

The Equifax logo is a red circle containing the word "EQUIFAX" in white, bold, sans-serif capital letters with a registered trademark symbol.

EQUIFAX

The Asnef logo is a white circle containing a green triangle with the word "asnef" in white, lowercase, sans-serif font.

asnef

The background shows a blurred office scene with people in white shirts sitting at a table. They are looking at documents and using pens. A calculator is visible on the table. The overall lighting is warm and professional.

Informe de tendencias de crédito

Enero 2023

Índice

- Introducción
- Tendencias de crédito globales
- Demanda de crédito sectorial
- Evolución del saldo impagado ASNEF
- Evolución del saldo impagado comercial
- Tejido industrial
- Evolución del recobro

Introducción

Contexto

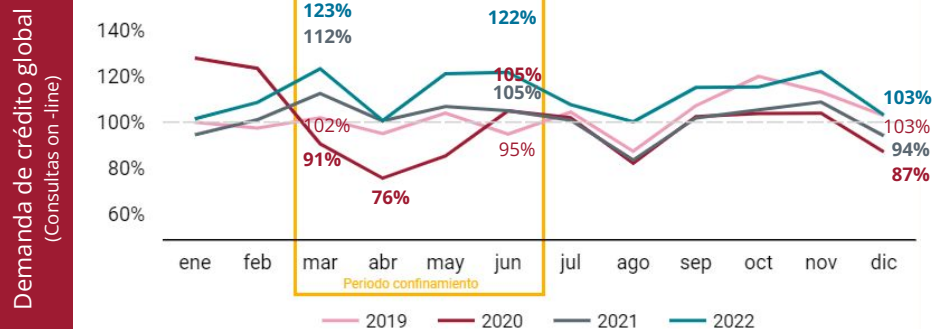
- Durante el **año 2020** la **crisis sanitaria** provocada por el **COVID-19** ha generado a su vez otra gran **crisis económica** que, con unas **consecuencias** todavía **sin desvelar**, hacen necesario tener una **vigilancia estrecha** de aquellos **indicadores** que ayuden a entender mejor el nuevo contexto y permitan anticiparse con el objetivo de tomar **mejores decisiones**.
- Asimismo, disponer de una **visión completa del ejercicio** a través de **diferentes indicadores**, comparándolo con el año anterior, **facilita el entendimiento** de las **tendencias de crédito**.

Indicadores del informe

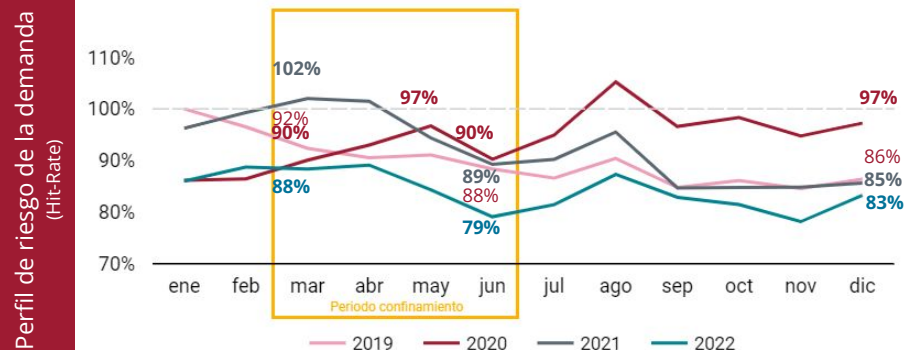
Este **documento** analiza el impacto de la crisis económica a través de los siguientes **indicadores**:

- 1 La **demanda de crédito** medido a partir de las **consultas on-line** realizadas al **fichero** de **ASNEF**. Se representa su evolución a través de series temporales en base 100 con respecto a enero de 2019.
- 2 El **perfil de la demanda** de riesgo, denominado **Hit Rate**, obtenido como el **porcentaje** de **deudores encontrados** en el **fichero** de **ASNEF** sobre el total de consultas. Se representa su evolución temporal de la misma forma que la demanda de crédito.
- 3 **Stock** de **saldo impagado** del fichero de ASNEF.
- 4 **Stock** de **saldo impagado** del fichero de ASNEF Empresas.
- 5 **Evolución del recobro**, calculado como el **flujo de recuperación** del **saldo vencido en gestión**, en base 100 con respecto a enero de 2019

Tendencias de crédito globales



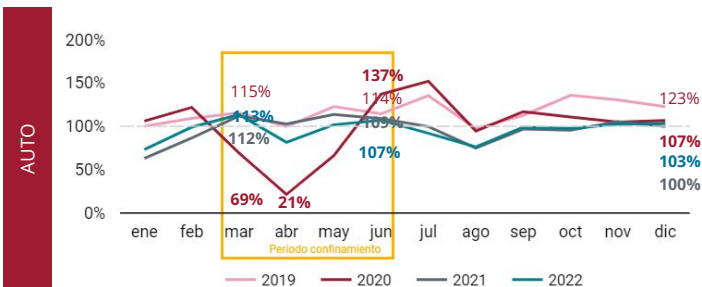
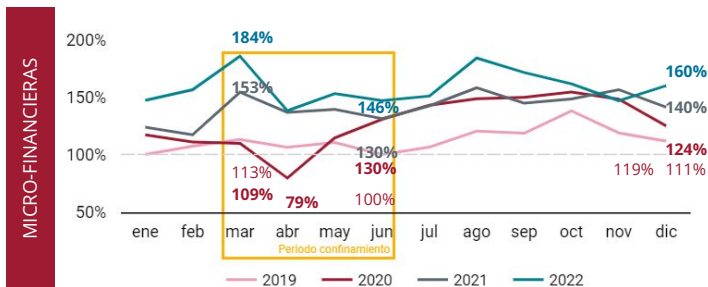
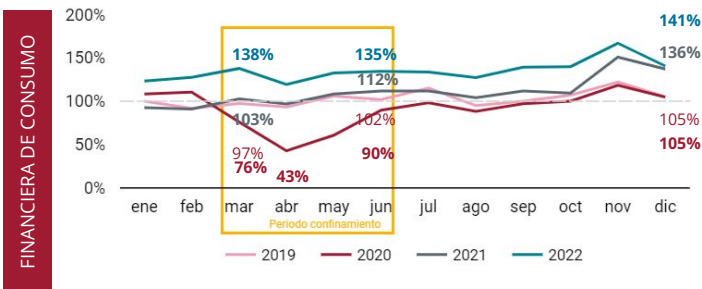
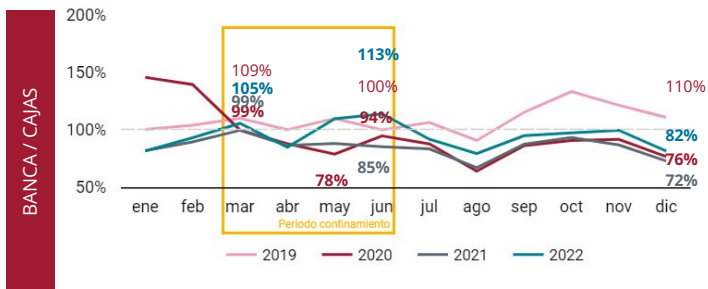
Series en base 100 con respecto a enero de 2019



Análisis

- La **demanda de crédito** sufrió una **caída** significativa durante el periodo de **confinamiento**, la cual ha ido **recuperándose** posteriormente desde final del 2020, llegando a **superar** los niveles del periodo **pre-pandemia**.
- Respecto al **perfil de riesgo** de la demanda de crédito, éste **empeoró** a partir del **confinamiento**, invirtiendo la tendencia **desde** el **último trimestre** de 2021 y llegando a conseguir unos **niveles mejores** que los de **antes** del inicio de la **pandemia**.

Demanda de crédito sectorial



Series de consultas on-line en base 100 con respecto a enero de 2019

Análisis

Impacto asimétrico de la demanda.

Banca / Cajas

Caída de demanda de crédito durante el confinamiento, como todos los sectores, con recuperación retardada que no alcanza los niveles habituales.

Financiera de consumo

Caída abrupta de la demanda de crédito durante el confinamiento seguida de una rápida recuperación, alcanzando desde finales del año 2021 valores superiores a los de pre-pandemia.

Micro-financieras

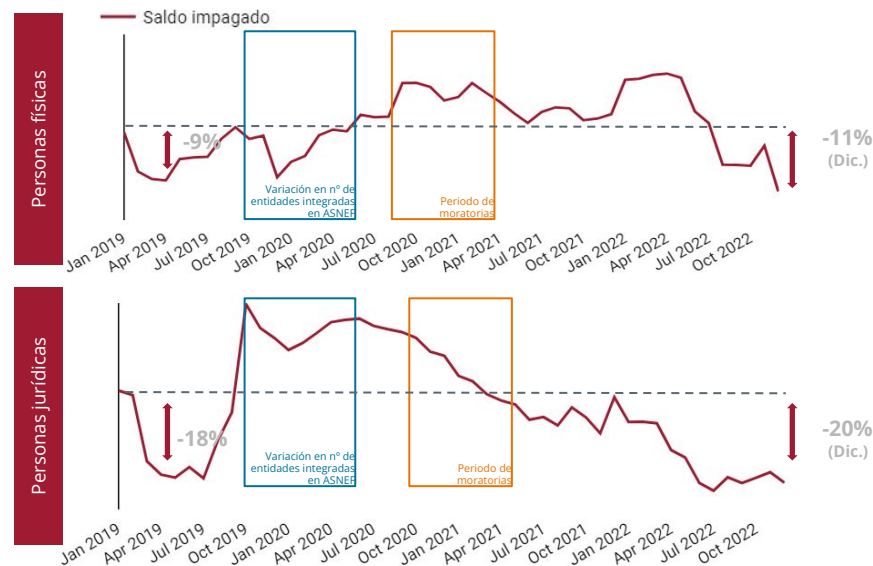
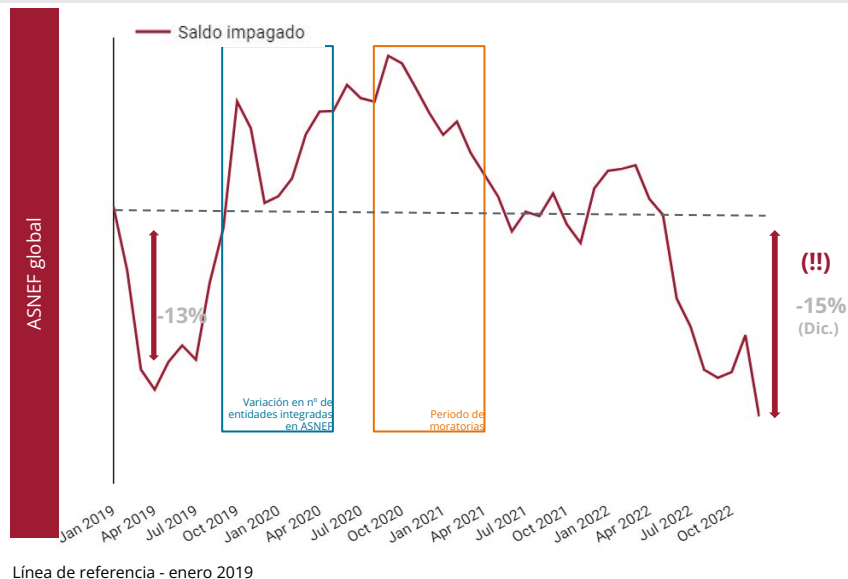
Sector que ha presentado un aumento considerable en la demanda de crédito desde el periodo de confinamiento y mantenido en el tiempo.

Auto

Sector con el mayor retroceso durante el confinamiento, con rápida recuperación, y posterior estabilidad

Evolución del saldo impagado

Fichero ASNEF



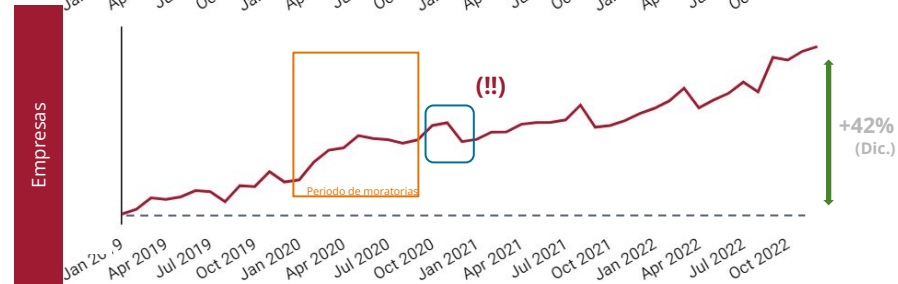
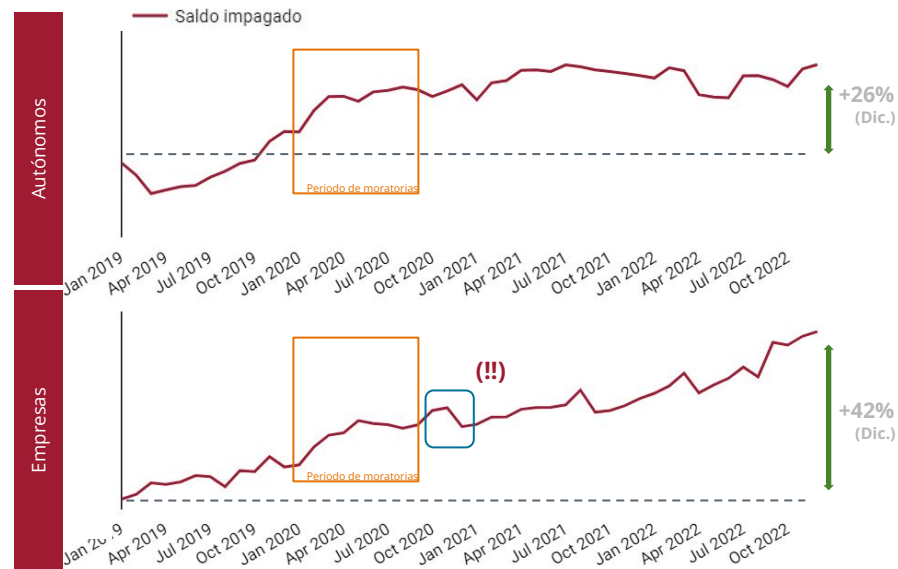
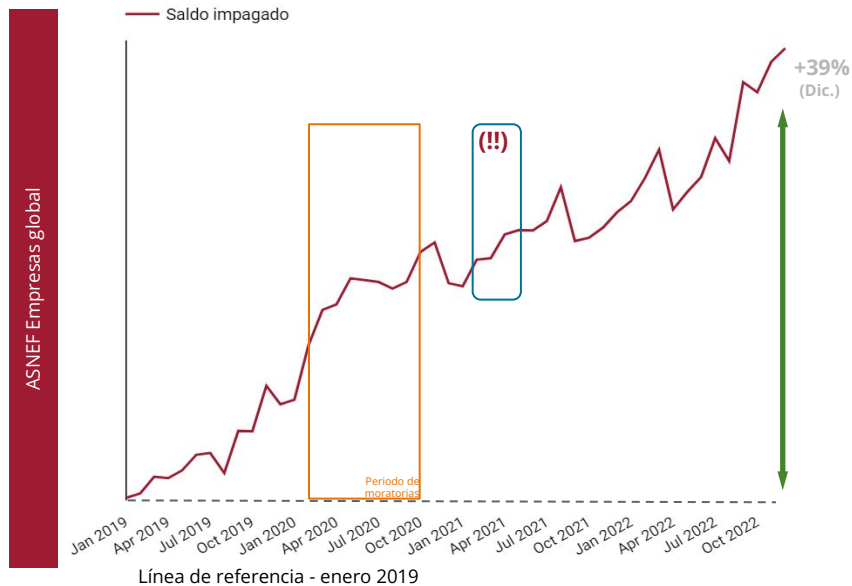
Análisis

- Desde el último trimestre de 2019 se produce un **incremento** del stock del **saldo impagado global**, con posterior **caída** desde el último trimestre de 2020.
- Si bien la tendencia del stock de **saldo impagado** en **personas físicas** es **creciente** desde enero de 2020, la de **personas jurídicas** es de **caída** desde el último trimestre de 2019. Sin embargo, se invierte la tendencia de ambos desde el tercer trimestre de 2022.

(!!) Descenso provocado por la venta de cartera de operaciones de varios clientes.

Evolución del saldo impagado comercial

Fichero ASNEF Empresas



Análisis

El **Bureau de ASNEF Empresas**, que refleja la **deuda comercial**, apunta una **tendencia creciente** en el stock de **saldo impagado**, que **acelera rápidamente** desde **inicio de 2020**, manteniéndose en la actualidad.

(!!) Aumento provocado por un error en la aportación de dos clientes, ya subsanado en el mes de diciembre. Aislado tal efecto el saldo impagado del mes de noviembre queda en línea con el cierre de 2020.

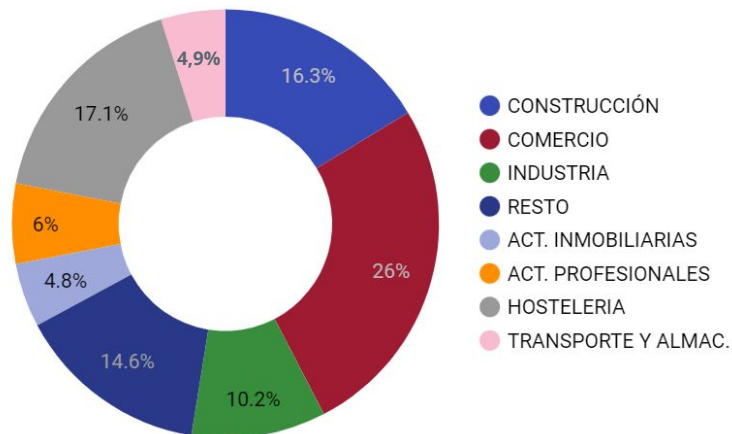
Tejido industrial

Empresas de ASNEF y ASNEF empresas frente a concurso de acreedores

ASNEF y ASNEF Empresas

Empresas en ASNEF y ASNEF Empresas

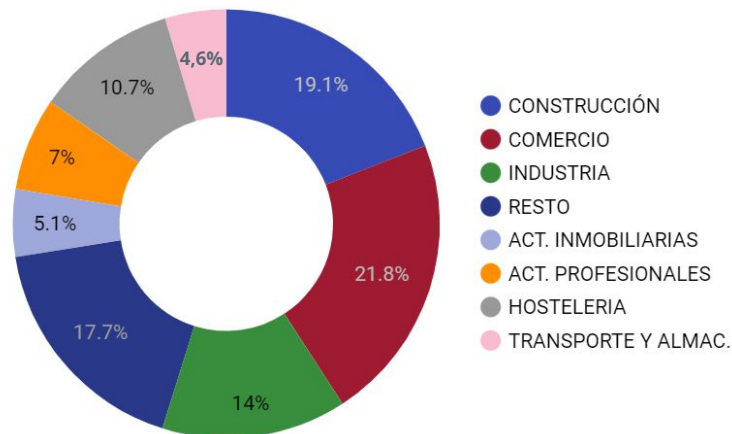
(Diciembre 2021- Diciembre 2022. Fuente Equifax)



Concursos de acreedores

Empresas en concurso de acreedores

(Diciembre 2021- Diciembre 2022. Fuente Equifax)

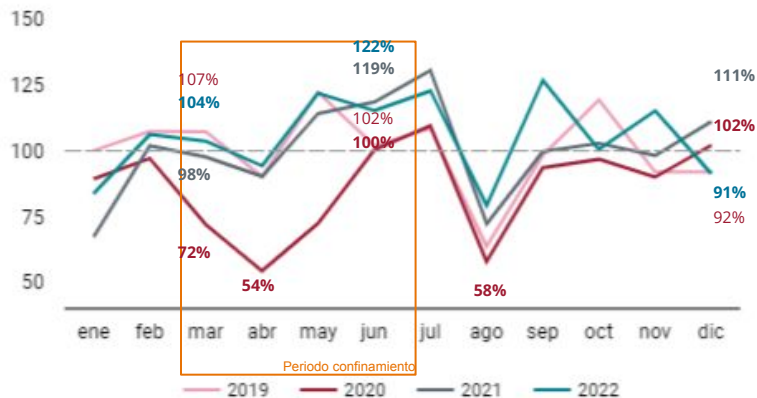


Análisis

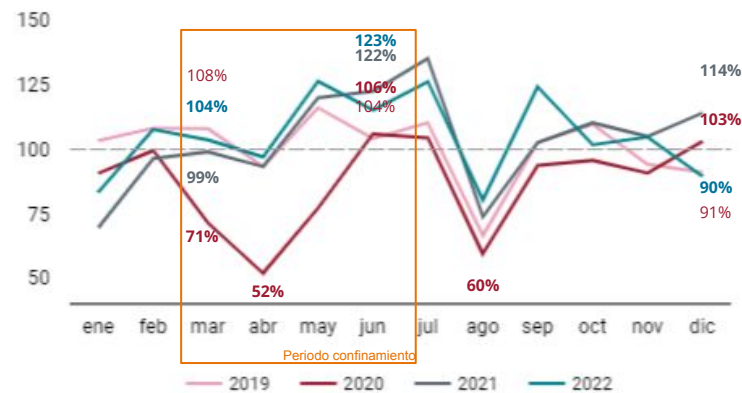
Distribución alineada entre las **empresas** con **saldos morosos** incluidas en los **Bureaus** de ASNEF y ASNEF Empresas con respecto a los **concurso de acreedores**.

Evolución del recobro

Evolución general



Evolución personas físicas



Series en base 100 con respecto a enero de 2019

Análisis

- Durante el **confinamiento** se produjo un fuerte **descenso** del **recobro**, **recuperando** los valores anteriores a partir de junio de 2020 y cerrando el 2021 en valores **superiores** a los de años anteriores.
- De lo observado de **2022** se tienen **valores altos** de **recuperación**, **ligeramente superiores** a los de **2021** y **alineados** con las tasas de recobro del ejercicio **2019**.

EQUIFAX[®]

Powering the World with Knowledge[™]

equifax.com