

The Equifax logo is a red circle containing the word "EQUIFAX" in white, bold, sans-serif capital letters with a registered trademark symbol.

EQUIFAX

The Asnef logo is a white circle containing a green triangle with the word "asnef" in white, lowercase, sans-serif font.

asnef

The background shows a business meeting with people in white shirts sitting at a table. They are looking at and pointing to various financial documents, including spreadsheets, bar charts, and pie charts. A calculator is also visible on the table.

Informe de tendencias de crédito

Marzo 2025

Índice

- Introducción
- Tendencias de crédito globales
- Demanda de crédito sectorial
- Evolución del saldo impagado ASNEF
- Evolución del saldo impagado comercial
- Tejido industrial
- Evolución del recobro

Introducción

Contexto

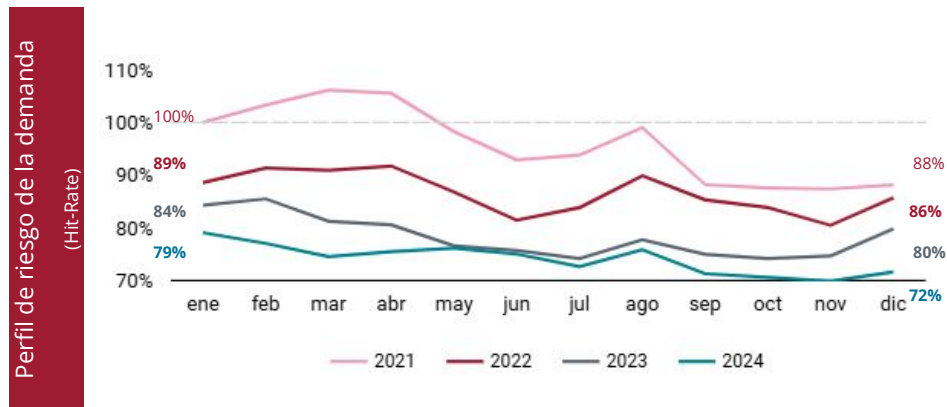
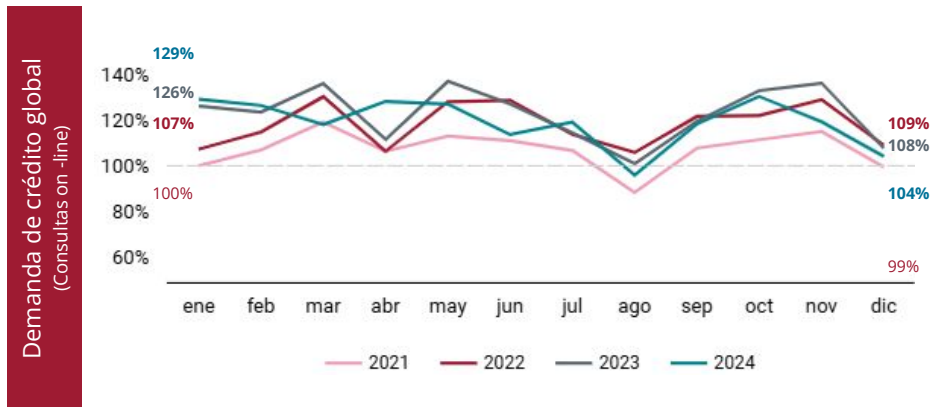
- Adicionalmente a los datos macroeconómicos disponibles, la **información** de **Bureau** posibilita una serie de indicadores que facilitan una **visión complementaria** de las **tendencias de crédito**.
- Tener una **vigilancia estrecha** de estos **indicadores** ayuda a **entender** mejor nuestro **contexto** y permite anticiparse con el objetivo de poder tomar **mejores decisiones**.

Indicadores del informe

Este **documento** analiza el contexto actual a través de los siguientes **indicadores**:

- 1 La **demanda de crédito** medido a partir de las **consultas on-line** realizadas al **fichero** de **ASNEF**. Se representa su evolución a través de series temporales en base 100 con respecto a enero de 2021.
- 2 El **perfil de la demanda** de riesgo, denominado **Hit Rate**, obtenido como el **porcentaje** de **deudores encontrados** en el **fichero** de **ASNEF** sobre el total de consultas. Se representa su evolución temporal de la misma forma que la demanda de crédito.
- 3 **Stock** de **saldo impagado** del fichero de ASNEF.
- 4 **Stock** de **saldo impagado** del fichero de ASNEF Empresas.
- 5 **Evolución del recobro**, calculado como el **flujo de recuperación** del **saldo vencido en gestión**, en base 100 con respecto a enero de 2021

Tendencias de crédito globales



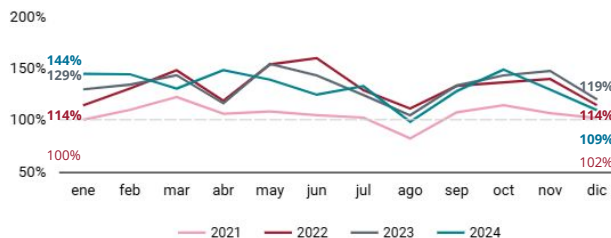
Series en base 100 con respecto a enero de 2021

Análisis

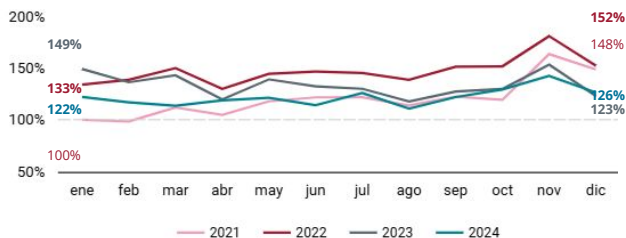
- **Demanda de crédito** en 2024 se mantiene en línea con los ejercicios de los dos últimos años, presentando las caída habituales en los periodos vacacionales.
- **Perfil de riesgo** de la demanda de crédito estable con una leve mejora en todo 2024, terminando el ejercicio con los niveles más bajos de los últimos años.

Demanda de crédito sectorial

BANCA / CAJAS



FINANCIERA DE CONSUMO



MICRO-FINANCIERAS



AUTO



Análisis

Impacto asimétrico de la demanda de crédito por verticales

Banca / Cajas

Demanda de crédito constante, con la estacionalidad esperada en los periodos estivales.

Financiera de consumo

Después de un fuerte crecimiento en 2022, el comportamiento se ha mantenido estable en 2023 y durante todo 2024.

Micro-financieras

Sector con mayor crecimiento de la demanda de crédito durante todo 2024.

Auto

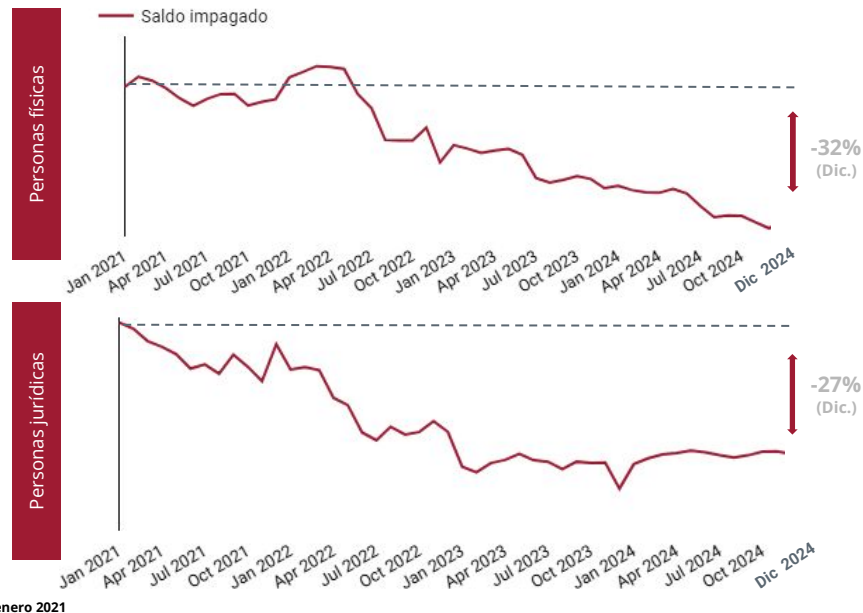
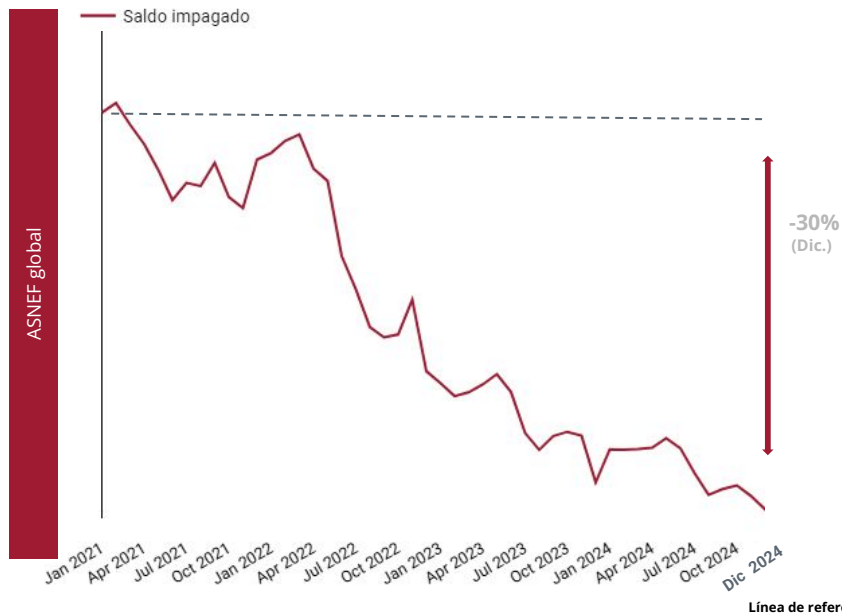
Sector estable y con la misma tendencia en los todos los años observados, después de recuperarse en el periodo post-pandemia.

(* El histórico de la Demanda de Crédito del Sector Micro-Financieras se ha recalculado debido a la diferenciación con el mercado BNPL

Series de consultas on-line en base 100 con respecto a enero de 2021

Evolución del saldo impagado

Fichero ASNEF

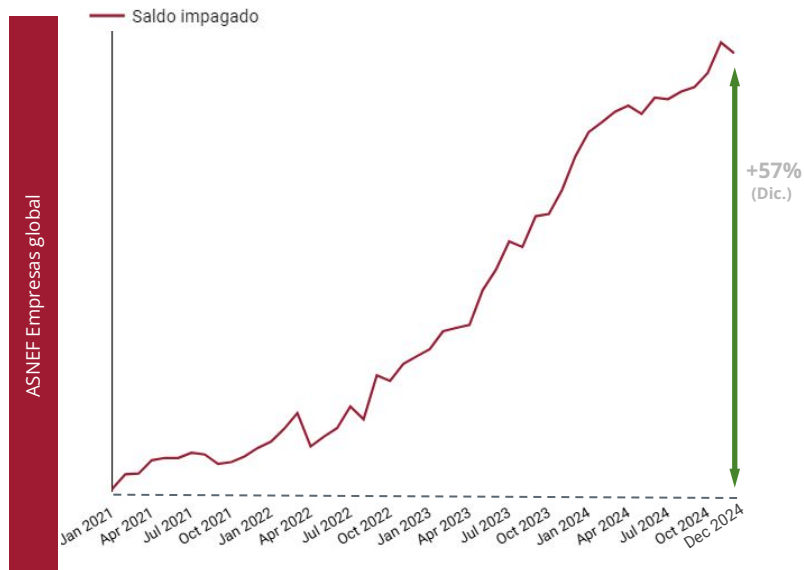


Análisis

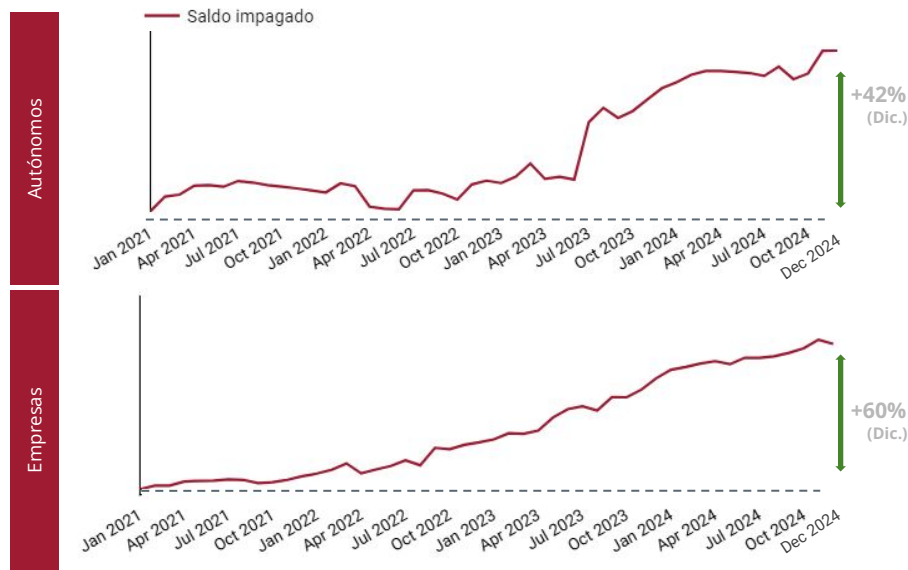
- Tendencia **decreciente** del **saldo impagado** en personas **físicas** y con **estabilidad** en las **jurídicas** durante todo el ejercicio **2024**.

Evolución del saldo impagado comercial

Fichero ASNEF Empresas



Línea de referencia - enero 2021



Análisis

El **Bureau de ASNEF Empresas**, que refleja la **deuda comercial**, mantiene una **tendencia** constante **creciente** en el stock de **saldo impagado global**, que se repite en **Empresas** y se mantiene en la actualidad en **Autónomos**.

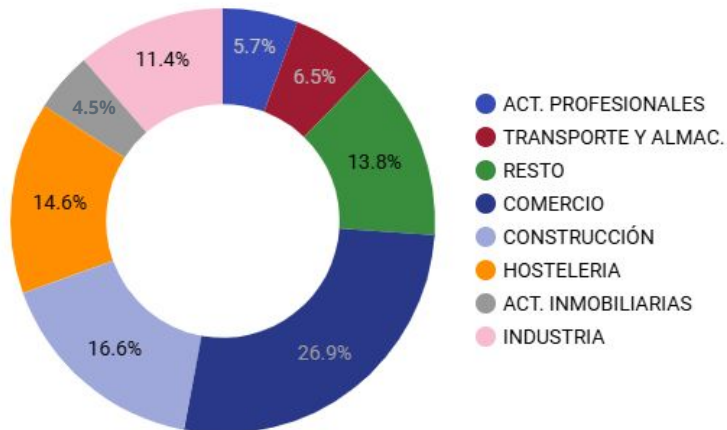
Tejido industrial

Empresas de ASNEF y ASNEF empresas frente a concurso de acreedores

ASNEF y ASNEF Empresas

Empresas en ASNEF y ASNEF Empresas

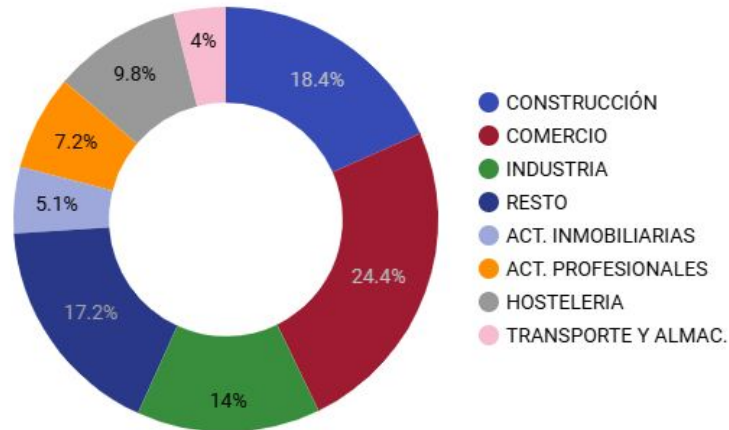
(Dic 2023 - Dic 2024. Fuente Equifax)



Concursos de acreedores

Empresas en concurso de acreedores

(Dic 2023 - Dic 2024. Fuente Equifax)

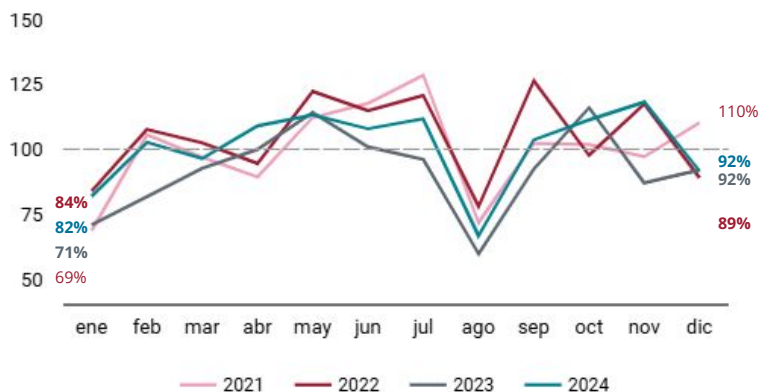


Análisis

Se observa que las **empresas** con **saldo moroso** incluidas en los **Bureaus** de ASNEF y ASNEF Empresas y los **concurso de acreedores** mantienen una **distribución alineada**. La distribución de la deuda baja en el sector Hostelería y sube ligeramente en los sectores de **Industria** y **Transporte**.

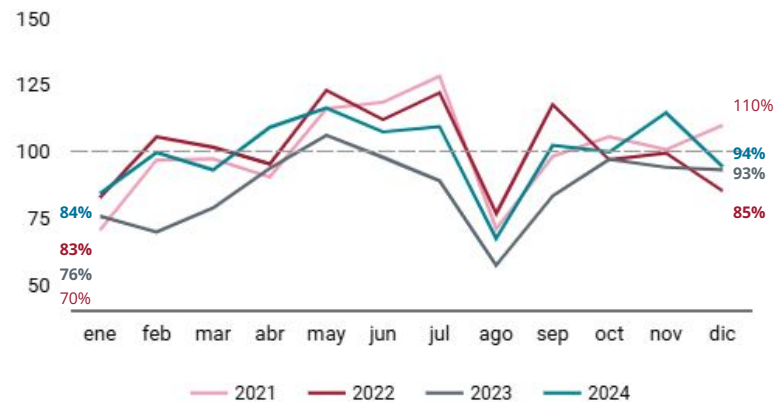
Evolución del recobro

Evolución general



Series en base 100 con respecto al promedio de 2021

Evolución personas físicas



Análisis

Buena tendencia en la actividad del recobro durante 2024 respecto del ejercicio anterior, con el comportamiento estacional habitual.

EQUIFAX[®]

Powering the World with Knowledge[™]

[equifax.com](https://www.equifax.com)