



EQUIFAX®



asnef



Informe de tendencias de crédito

Marzo 2026

Índice

- Introducción
- Tendencias de crédito globales
- Demanda de crédito sectorial
- Evolución del saldo impagado ASNEF
- Evolución del saldo impagado comercial
- Tejido industrial
- Evolución del recobro

Introducción

Contexto

- Adicionalmente a los datos macroeconómicos disponibles, la **información** de **Bureau** posibilita una serie de indicadores que facilitan una **visión complementaria** de las **tendencias de crédito**.
- Tener una **vigilancia estrecha** de estos **indicadores** ayuda a **entender** mejor nuestro **contexto** y permite anticiparse con el objetivo de poder tomar **mejores decisiones**.

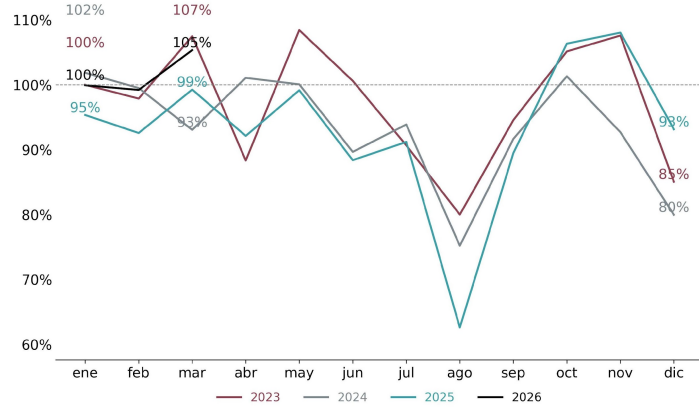
Indicadores del informe

Este **documento** analiza el contexto actual a través de los siguientes **indicadores**:

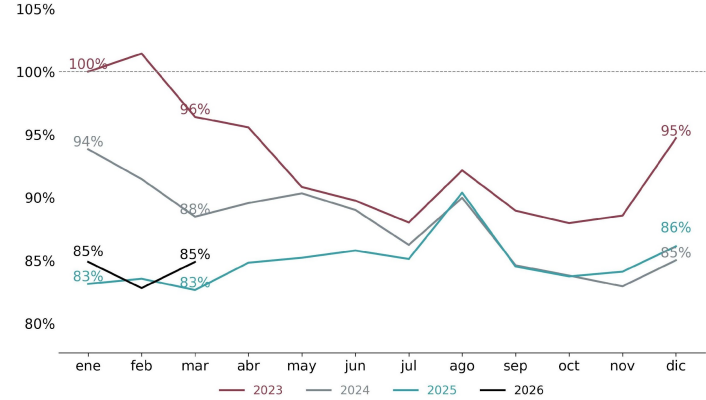
- 1 La **demanda de crédito** medido a partir de las **consultas on-line** realizadas al **fichero** de ASNEF. Se representa su evolución a través de series temporales en base 100 con respecto a enero de 2023.
- 2 El **perfil de la demanda** de riesgo, denominado **Hit Rate**, obtenido como el **porcentaje** de **deudores encontrados** en el **fichero** de ASNEF sobre el total de consultas. Se representa su evolución temporal de la misma forma que la demanda de crédito.
- 3 **Stock de saldo impagado** del fichero de ASNEF.
- 4 **Stock de saldo impagado** del fichero de ASNEF Empresas.
- 5 **Evolución del recobro**, calculado como el **flujo de recuperación** del **saldo vencido en gestión**, en base 100 con respecto al promedio del 2023.

Tendencias de crédito globales

Demanda de crédito global
(Consultas on -line)



Perfil de riesgo de la demanda
(Hit-Rate)



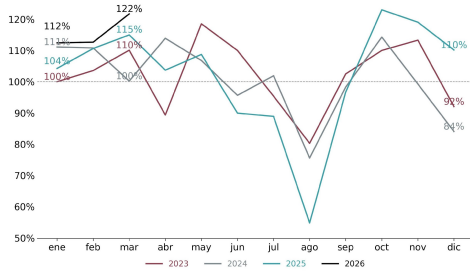
Series en base 100 con respecto a enero de 2023

Análisis

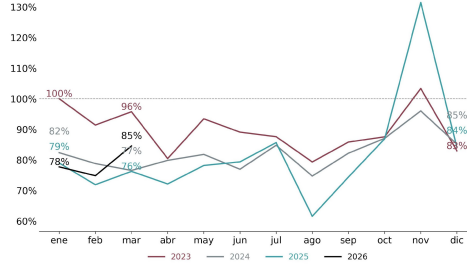
- La demanda de crédito arranca 2026 con un notable impulso, recuperando los niveles de inicio de ejercicio no vistos desde 2023.
- El perfil de riesgo presenta una ligera tendencia a la baja en el primer trimestre de 2026, consolidándose así la tendencia de mejora, manteniendo el riesgo en mínimos históricos.

Demanda de crédito sectorial

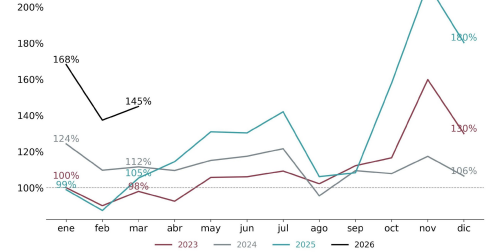
BANCA / CAJAS



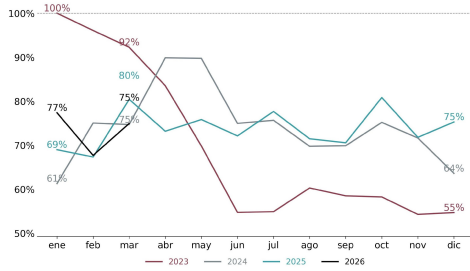
FINANCIERA DE CONSUMO



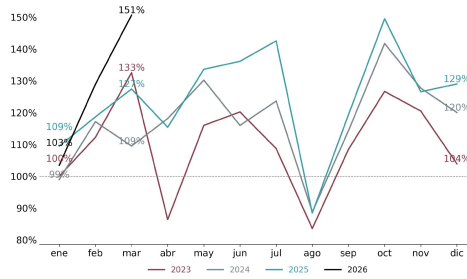
BNPL



MICRO-FINANCIERAS



AUTO



Análisis

Banca / Cajas

Ligera escalada en la demanda de crédito este trimestre, pero manteniendo la fuerte tendencia alcista de los últimos años.

Financiera de consumo

Tras el fuerte impulso estacional de finales de 2025, la demanda de crédito experimenta una corrección a la baja en el inicio de 2026.

Micro-financieras

El sector registra una ligera moderación en la demanda de crédito en el primer trimestre de 2026.

Auto

Pese a la tendencia estacional de inicio de año, el sector mantiene un sólido crecimiento interanual.

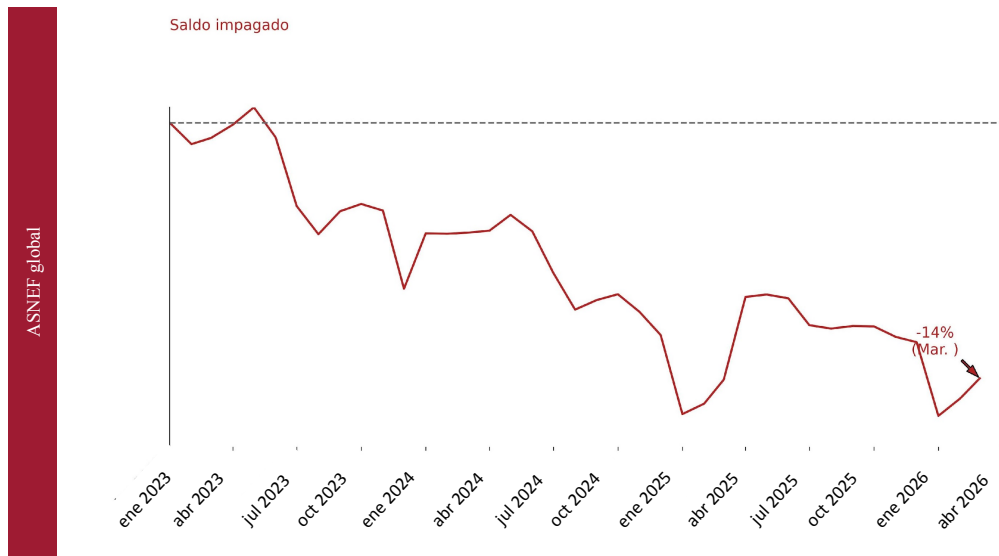
BNPL

La demanda de crédito BNPL registra una ligera corrección a la baja en el primer trimestre de 2026 tras el pico de actividad observado a finales de 2025.

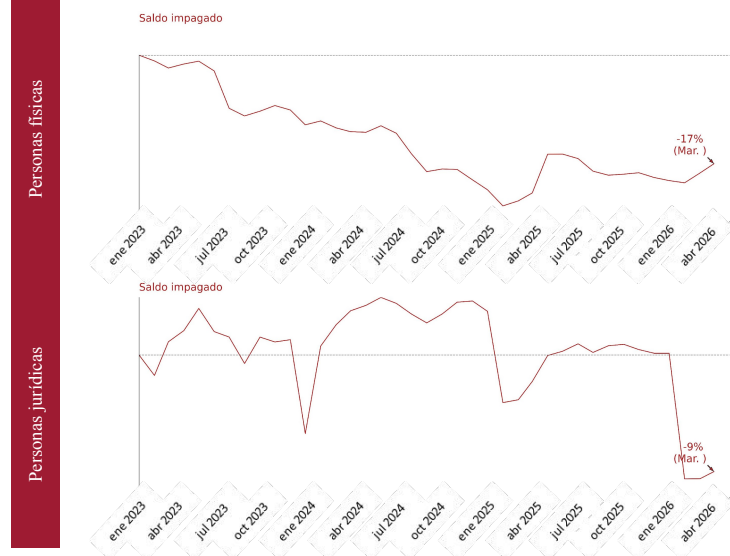
Series de consultas on-line en base 100 con respecto a enero de 2023

Evolución del saldo impagado

Fichero ASNEF



Línea de referencia - enero 2023

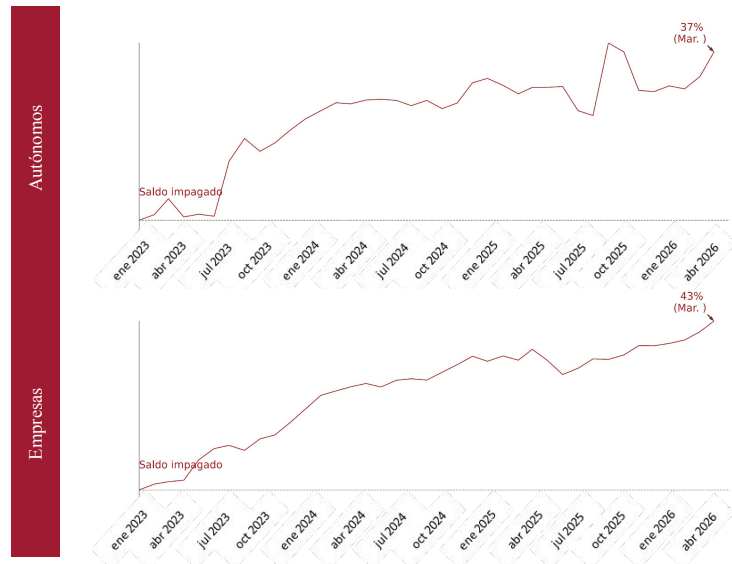
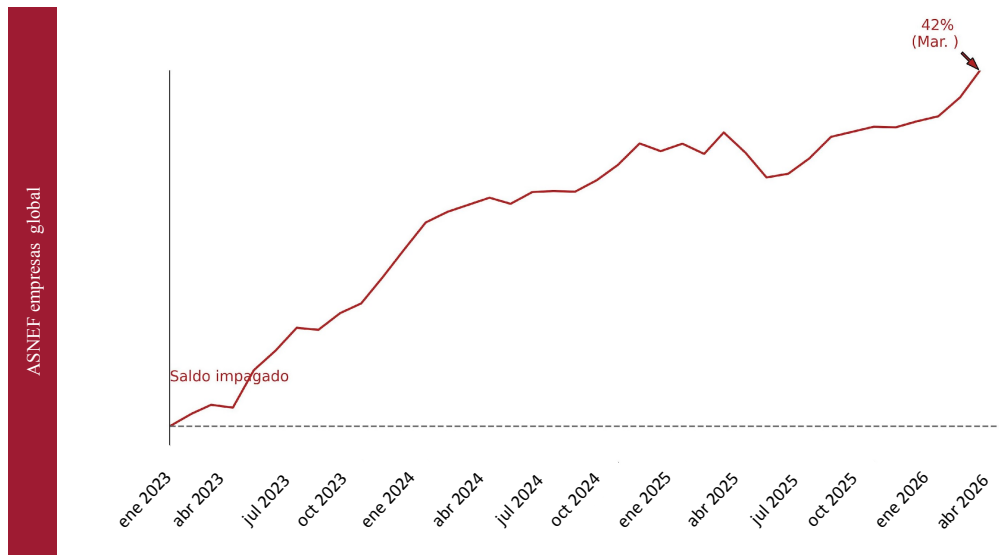


Análisis

- Notable descenso del saldo impagado en personas jurídicas que impulsa la reducción del saldo global, a pesar del ligero crecimiento en personas físicas durante el primer trimestre de 2026.

Evolución del saldo impagado comercial

Fichero ASNEF Empresas



Línea de referencia - enero 2023

Análisis

- El Bureau de ASNEF Empresas muestra un renovado impulso en el crecimiento del saldo impagado global durante el primer trimestre de 2026. Esta tendencia creciente se observa de forma notable tanto en el segmento de Empresas como en el de Autónomos.

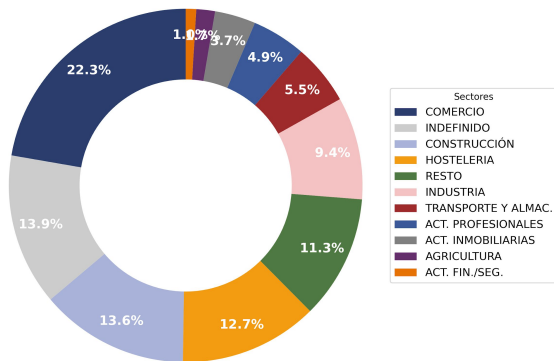
Tejido industrial

Empresas de ASNEF y ASNEF empresas frente a concurso de acreedores

ASNEF y ASNEF Empresas

Empresas en ASNEF y ASNEF Empresas

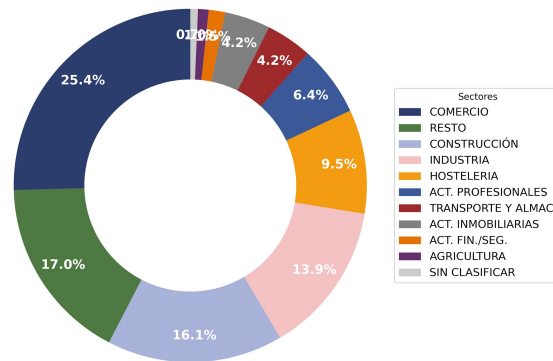
(Marzo 2025 - Marzo 2026. Fuente Equifax)



Concurso de acreedores

Empresas en concurso de acreedores

(Marzo 2025 - Marzo 2026. Fuente Equifax)



Análisis

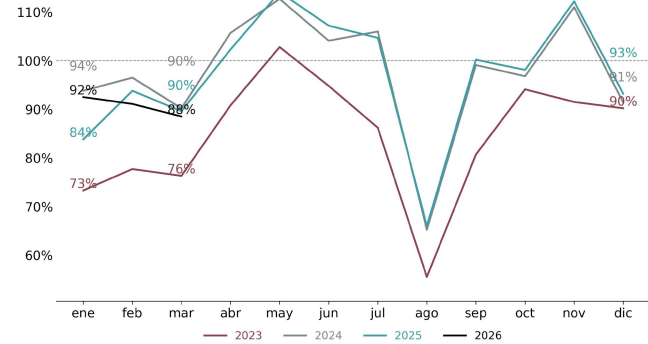
- La distribución sectorial de las empresas deudoras en ASNEF y de las que entran en concurso de acreedores presenta una notable alineación. Esto confirma que los sectores con mayor incidencia de impagos son también los que presentan un mayor riesgo de insolvencia.

Evolución del recobro

Evolución general



Evolución personas físicas



Series en base 100 con respecto al promedio de 2023

Análisis

- El índice de recobro muestra una tendencia a la baja generalizada en el primer trimestre de 2026 respecto al cierre del año anterior. Esta corrección es más pronunciada en el índice global que en el de personas físicas.

EQUIFAX[®]

Powering the World with Knowledge[™]

[equifax.com](https://www.equifax.com)